# Lageplantableaus

| Abbildung | Beschreibung | Artikelnummer |
|---|---|---|
|  | **IMT4CPU Rechnerbaugruppe**<br><br>Die IMT4 CPU setzt BMZ Protokolle in Steuerbefehle für die nachgeschalteten Ausgabebaugruppen um.<br>Die serielle Schnittstelle ist als Steckmodul ausgeführt und somit an alle gängigen BMZ anpassbar ( 232, 485,422, TTY)<br>Durch den Systembus ist die Baugruppe universell erweiterbar.<br>Eine mitgelieferte Windows-PC-Software ermöglicht die komfortable Programmierung der Steuerung über die USB-Schnittstelle.<br><br>Versorgungsspannung 10 - 30 Volt/ DC<br>Abmessungen 160 mm x 100 mm x 25 mm<br><br>Wenn Sie aus Kapazitätsgründen die Programmierung nicht selbst übernehmen wollen, können Sie auch unseren **Programmierservice** in Anspruch nehmen. | **IF-0300** |
|  | **IMT4LED**<br><br>Led - Ausgabebaugruppe<br>64 Led im Multiplexbetrieb anschließbar<br>bis zu 4 IMT4LED Baugruppen können an einem Ausgang kaskadiert werden.<br>Sollen mehr als 4 Baugruppen an eine CPU angeschlossen werden, muss jeweils ein IMT4-PROC Modul eingesetzt werden.<br><br>Abmessungen 100 mm x 80 mm x 15 mm | **IF-0302** |
| | **IMT4PROC**<br><br>LED-Koppler<br>bis zu 4 IMT4LED anschließbar, max. 31 pro CPU kaskadierbar.<br>Eingänge für Lampentest und Summer aus auf Platine.<br><br>Abmessungen 100mm x 80 mm x 17 mm<br><br>Wir stellen für Sie die entsprechende Konfiguration zusammen. | **IF-0305** |
|  | **ADP 422/485**<br><br>Schnittstellenumsetzer RS 232 auf RS422/485<br>Platine zum Einbauen in die BMZ / Tableau.<br><br>Abmessungen 50 x 65 x 15 mm | **IF-1911** |
|  | **ADP 232 UNI**<br><br>Adapterbaugruppe (Grundträger) für die Aufnahme von 2 Schnittestellenmodulen zur elektrischen Wandlung, beide Module sind im Lieferumfang enthalten<br>Schnittstelle 1: RS232 oder RS232-iso<br>Schnittstelle 2: RS232, TTY, RS422 oder RS485<br>Spannung 12 oder 24 V DC<br>Stromaufnahme ohne IF-Modul ca. 5 mA (12 V)<br><br>Abmessungen (BxHxT) 100 x 80 x 20 (mm)<br>Bitte bei Bestellung die benötigten Schnittstellen angeben | **IF-0191** |