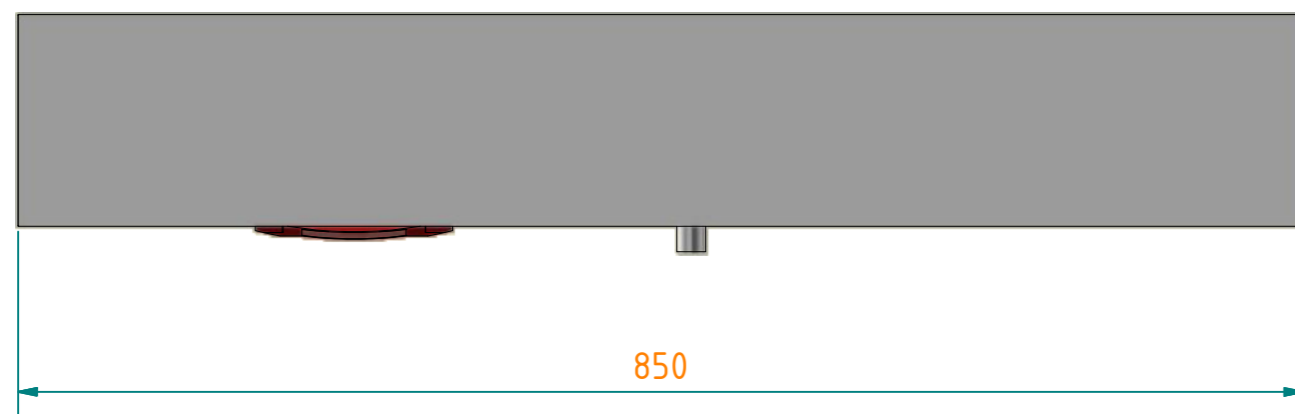

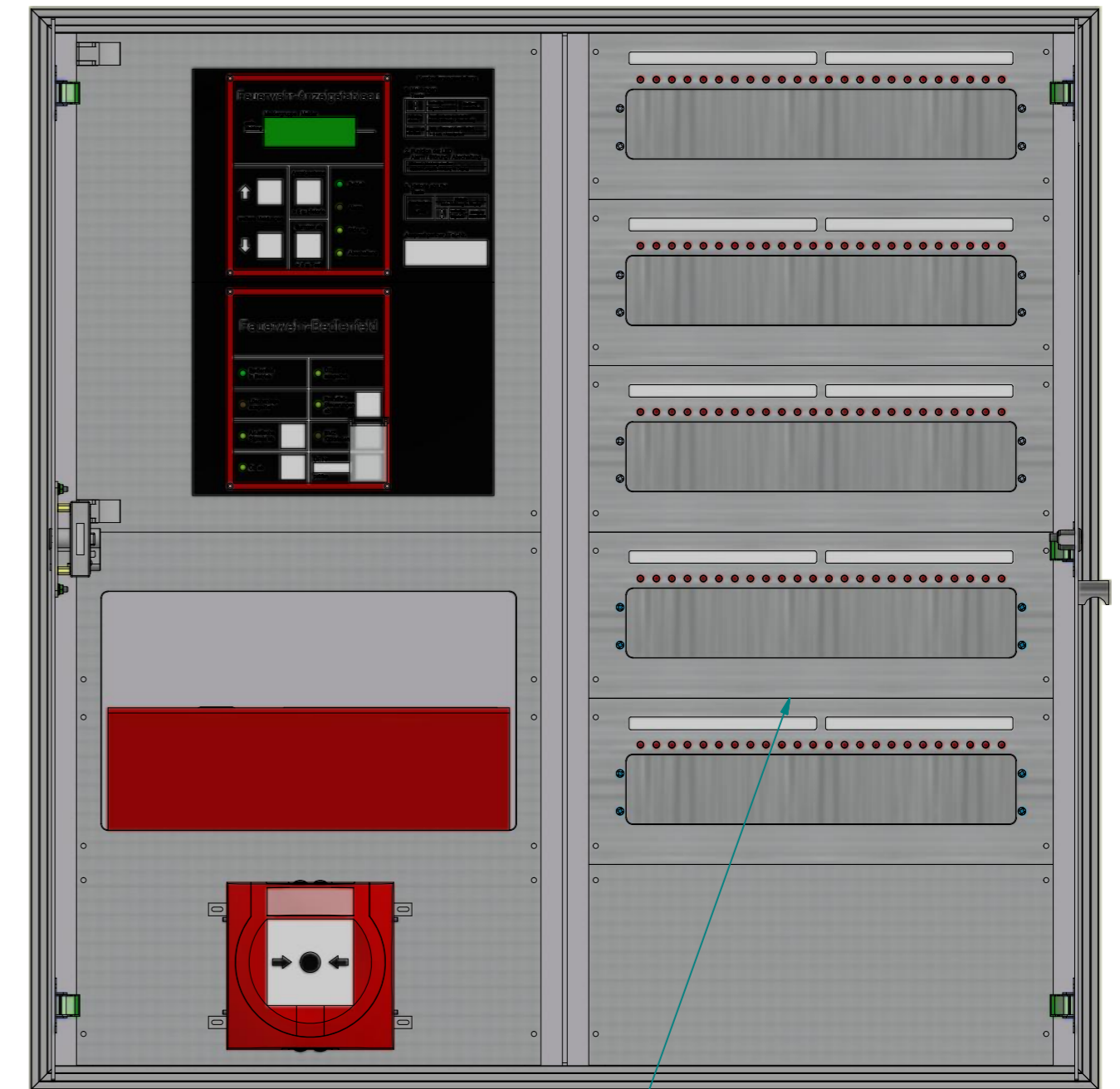


Blindplatte wird mit geliefert



Offene Darstellung



Einbauplatz für bis zu 5x KD4-A4 Module

Oberfläche Alu eloxiert
Kabeleinführung von hinten

Das / Die dargestellte Frontplattenlayout / Frontplattenausführung ist für die Fertigung / Produktion verbindlich. RLS Elektronische Informationssysteme GmbH übernimmt für die Richtig- und Vollständigkeit der Datenübernahme und Zeichnungsangaben keine Gewähr (Nach dem derzeitigen Stand der Technik kann die Kommunikation und Datenverarbeitung nicht fehlerfrei gewährleistet werden. Für die Art und den Umfang der Frontplattenausführung sind allein die in der Zeichnung enthaltenen Angaben ausschlaggebend.) Alle Layout's der / und Frontplatten sind durch den Kunden / Endkunden auf die entsprechende Richtigkeit und Vollständigkeit zu Prüfen und an die entsprechende Stelle mitzuteilen.

Hinweis: Auch digital beigeestellte Unterlagen / Zeichnungen entbindet den Kunden / Endkunden nicht von der Prüfungspflicht.

Fertigungsfreigabe <input type="checkbox"/> ohne Änderungen <input type="checkbox"/> mit den in Rot eingetragenen Änderungen		 http://www.rls-elektronik.de		H / B / T 861x850x140 mm		Projekt:
		Maßstab:	Material:	Kunde:		
Datum		Unterschrift		Datum	Name	Benennung:
ohne Unterschrift erfolgt keine Fertigung!				Bearbeiter	26.09.2016	U.Müller
				Norm	ALUFIZ 120	
				Projekt-Nr.:	für bis zu 120 LK A4 Quer mit LED-Anz.	
				Auftrag-Nr.:	A2573	
				Rev	Änderungen	Datum
						1
						A2

Diese Zeichnung unterliegt samt Inhalt dem Schutz des Urheberrechts, sowie der Pflicht zur vertraulichen Behandlung und darf nur mit unserer ausdrücklichen Zustimmung genutzt, vervielfältigt, Dritten zugänglich gemacht oder in anderer Weise verwendet werden.