

Offene Darstellung

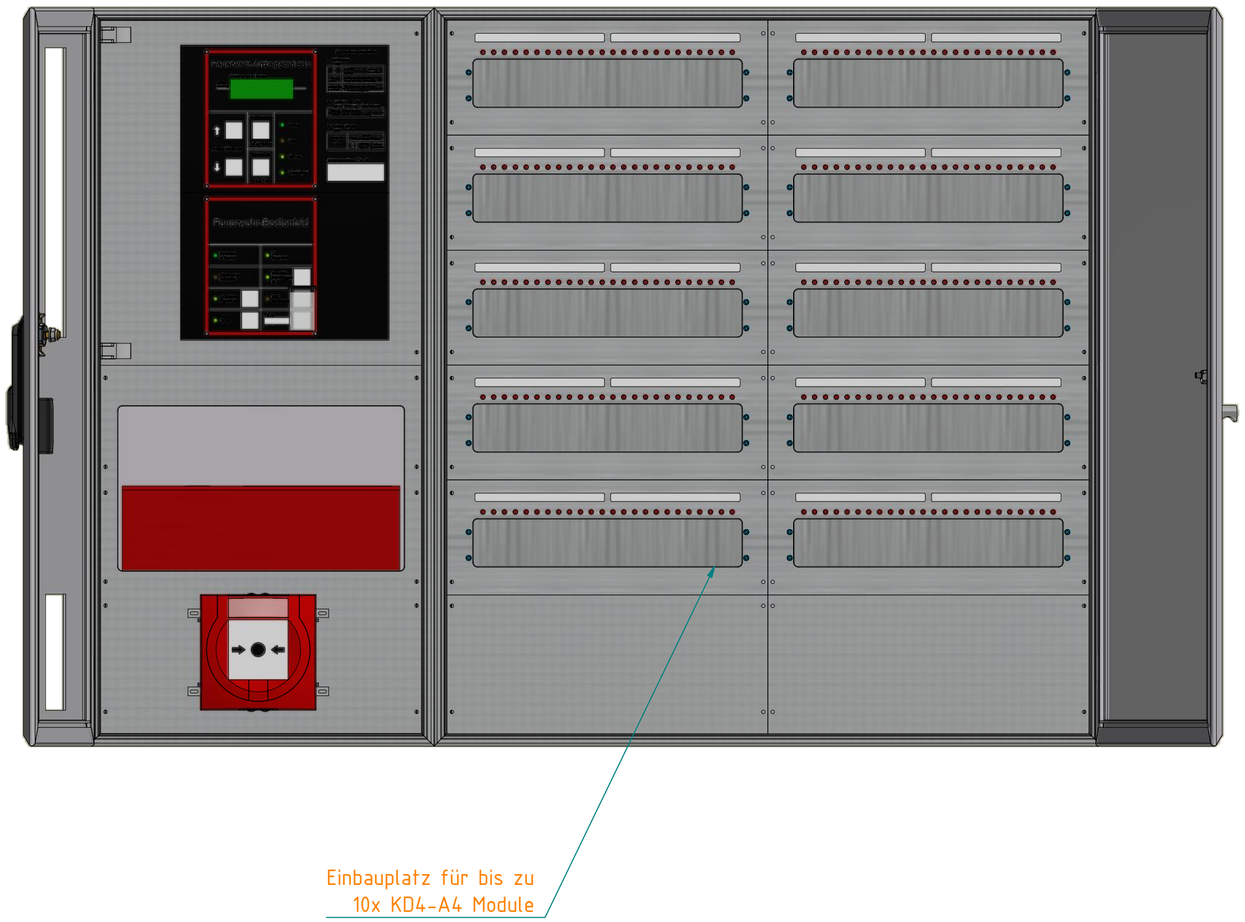

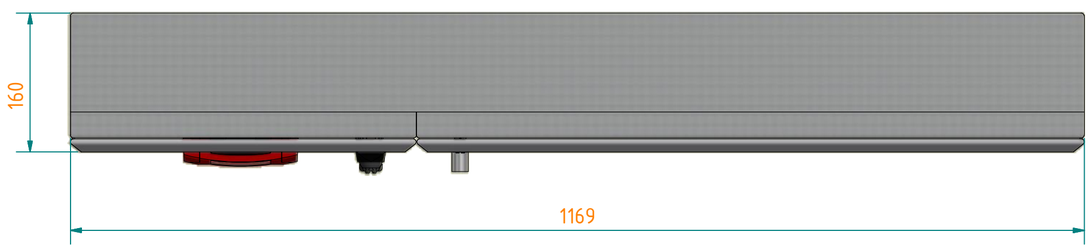

Oberfläche Alu eloxiert
Kabeleinführung von hinten

Das / Die dargestellte Frontplattenlayout / Frontplattenausführung ist für die Fertigung / Produktion verbindlich. RLS Elektronische Informationssysteme GmbH übernimmt für die Richtig- und Vollständigkeit der Datenübernahme und Zeichnungsangaben keine Gewähr (Nach dem derzeitigen Stand der Technik kann die Kommunikation und Datenverarbeitung nicht fehlerfrei gewährleistet werden . Für die Art und den Umfang der Frontplattenausführung sind allein die in der Zeichnung enthaltenen Angaben ausschlaggebend.) Alle Layout´s der / und Frontplatten sind durch den Kunden / Endkunden auf die entsprechende Richtigkeit und Vollständigkeit zu Prüfen und an die entsprechende Stelle mitzuteilen.

Hinweis: Auch digital beigestellte Unterlagen / Zeichnungen entbindet den Kunden / Endkunden nicht von der Prüfungspflicht.

Fertigungsfreigabe

☐ ohne Änderungen
☐ mit den in **Rot** eingetragen Änderungen

Datum | Unterschrift

ohne Unterschrift erfolgt keine Fertigung!

RLS Elektronische Informationssysteme GmbH
http://www.rls-elektronik.de

Rev.	Änderungen	Datum	Name

H / B / T
851x1169x160
mm

Maßstab: 1/5
Material:

	Datum	Name
Bearbeiter	26.09.2016	U.Müller
Kontrolliert		
Norm		
Projekt-Nr.:		
Auftrag-Nr.:		

Projekt:
Kunde:
Benennung:
ALUFIZ 240
für bis zu 240 LK A4 Quer mit LED-Anz.
A2577
1
A2

Diese Zeichnung unterliegt samt Inhalt dem Schutz des Urheberrechts, sowie der Pflicht zur vertraulichen Behandlung und darf nur mit unserer ausdrücklichen Zustimmung genutzt, vervielfältigt, Dritten zugänglich gemacht oder in anderer Weise verwendet werden.